

## Instructivo de inscripciones de Plan ibirapitá

### ¿Quiénes son beneficiarios de Plan Ibirapitá?

Todos los jubilados uruguayos de todas las cajas, que perciben por todo concepto una retribución mensual igual o inferior a 8 BPC (que a enero de 2019 son \$ 33.232) y que no se encuentren en actividad.

Esta información se encuentra disponible en la página web [ibirapita.org.uy](http://ibirapita.org.uy)

### Requisitos de inscripción

Al momento de inscribirse, el jubilado o la persona que lo vaya a inscribir debe conocer el documento de identidad del beneficiario.

El día de la entrega el jubilado o la persona que retire la tablet en su nombre deberá concurrir con su documento, carta de autorización (que se anexa) y fotocopia de la cédula del beneficiario.

La entrega de la tablet se hace en un taller inicial y obligatorio que tiene una duración aproximada de 2 horas.

### Pasos de inscripción

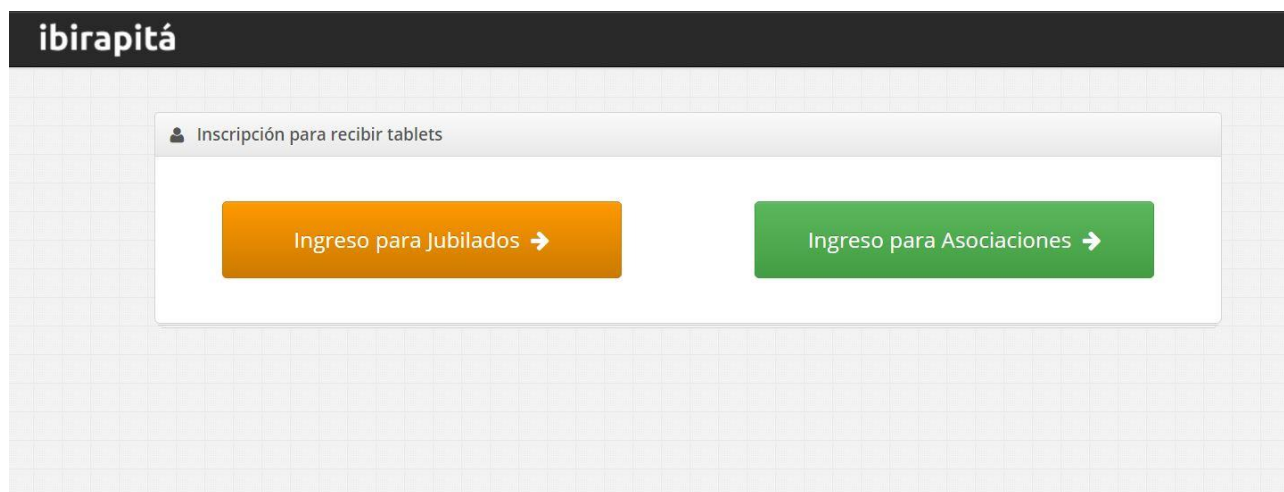
#### Paso 1

Ingresar en el buscador del navegador al siguiente sitio web: [registro.ibirapita.org](http://registro.ibirapita.org)

#### Paso 2


Una vez que ingresamos, se despliega la siguiente pantalla:

Seleccionar la opción “Ingreso para Jubilados” (botón amarillo).



### Paso 3

La siguiente pantalla del registro solicita el documento del jubilado:



### Paso 4


Una vez ingresado el documento, el sistema muestra automáticamente si el jubilado es beneficiario o no del Plan.

En caso de que no sea beneficiario, el propio sistema nos informará sobre la situación del jubilado. A continuación, se detallan algunos posibles casos:

1- Si vemos el mensaje “Este documento no se encuentra habilitado”, significa que la persona no es beneficiaria. Algunas razones pueden ser:

- a) Es pensionista y no jubilado.
- b) Supera el monto establecido para ser beneficiario.
- c) Si su jubilación es reciente, quizás aún no esté en el sistema (quedan habilitados por BPS a partir del 2<sup>do</sup> cobro).
- d) Existe la posibilidad de que el jubilado figure como titular o administrador de una empresa (aunque no trabaje en la actualidad) y no se haya dado de baja; esto implica que la persona figura en actividad. Para regularizar esta situación, deberá concurrir personalmente al BPS.

## ibirapitá

 Ingrese el documento del jubilado


Este documento no se encuentra habilitado

Documento:

**Continuar** →


Cuando el jubilado es beneficiario, se desplegará el siguiente formulario:

**ibirapitá** MABEL TERESA VARELA FERREIRO

 **Datos personales**

Documento:

\* Nombres:  \* Apellidos:

 **Ingrese los datos de contacto (\*campos obligatorios)**

Teléfono fijo de contacto:  Correo electrónico:

Teléfono celular de contacto:  \* Persona de contacto:

Aquí deberemos completar los campos que tienen asterisco y al menos un teléfono de contacto. Estos son de carácter obligatorio; si no los completamos, el registro se encarga de mostrarnos que debemos hacerlo y no nos permitirá avanzar.

## Paso 5

Una vez completados los datos de contacto, en la siguiente pantalla veremos las opciones de cupos disponibles en el departamento donde reside el jubilado. En el caso de que en el mismo departamento haya sedes en distintas localidades, veremos arriba el nombre de las ciudades o de los municipios, como en el caso de Montevideo:

Atención: recuerde que con la entrega de la tablet es obligatorio asistir a un taller de uso de 3 horas.

Existen varias localidades de entrega en su departamento. Seleccione la de su preferencia para asistir al taller:

<input type="radio"/> Municipio A	<input type="radio"/> Municipio B	<input type="radio"/> Municipio C	<input type="radio"/> Municipio CH
<input type="radio"/> Municipio D	<input type="radio"/> Municipio E	<input type="radio"/> Municipio F	<input type="radio"/> Municipio G

Seleccione fecha y hora de la capacitación

Seleccionar	Departamento	Localidad	Lugar	Fecha	Hora
Seleccione la localidad para ver horarios disponibles					

Una vez seleccionado el municipio o localidad donde el jubilado desea recibir la tablet, se deberá seleccionar un día y hora de entrega como se muestra a continuación:

Atención: recuerde que con la entrega de la tablet es obligatorio asistir a un taller de uso de 3 horas.

Existen varias localidades de entrega en su departamento. Seleccione la de su preferencia para asistir al taller:

Municipio A   
  Municipio B   
  Municipio C   
  Municipio CH  
 Municipio D   
  Municipio E   
  Municipio F   
  Municipio G

Seleccione fecha y hora de la capacitación

Seleccionar	Departamento	Localidad	Lugar	Fecha	Hora
<input checked="" type="radio"/>	Montevideo	Municipio C	Municipio C: Asociación de Jubilados de la Química y Barrial	16/02/2017	09:00
<input type="radio"/>	Montevideo	Municipio C	Municipio C: Asociación de Jubilados de la Química y Barrial	17/02/2017	09:00
<input type="radio"/>	Montevideo	Municipio C	Municipio C: Asociación de Jubilados de la Química y Barrial	13/03/2017	09:00
<input type="radio"/>	Montevideo	Municipio C	Municipio C: Asociación de Jubilados de la Química y Barrial	14/03/2017	09:00
<input type="radio"/>	Montevideo	Municipio C	Municipio C: Asociación de Jubilados de la Química y Barrial	15/03/2017	09:00

**Confirmar**

Luego de haber seleccionado el día y hora de entrega, seleccionar “Confirmar”; de lo contrario, la inscripción no quedará realizada.

### Paso 6

Al completar el registro del jubilado, se desplegará información sobre la inscripción. Allí figurará el número del documento, lugar, día y hora en donde deberá asistir a recibir la tablet y el taller.

Es importante recordar que, al momento de recibir la tablet, el jubilado o la persona autorizada debe llevar la Cédula de Identidad y realizar un taller de 2 horas de carácter obligatorio.

Sugerimos que los beneficiarios que usen lentes recuerden llevarlos el día de la entrega.

## ☰ Información del registro

Registro finalizado con éxito.

**El jubilado debe llevar la Cédula de Identidad y realizar un taller de uso de 3 horas para recibir la tablet.**

A continuación, se muestra la información sobre el curso:

Documento:	3221251
Departamento:	Montevideo
Lugar:	Municipio A: Asociación de Jubilados de Belvedere
Fecha:	13/02/2017
Hora:	09:00

[Imprimir información](#) 